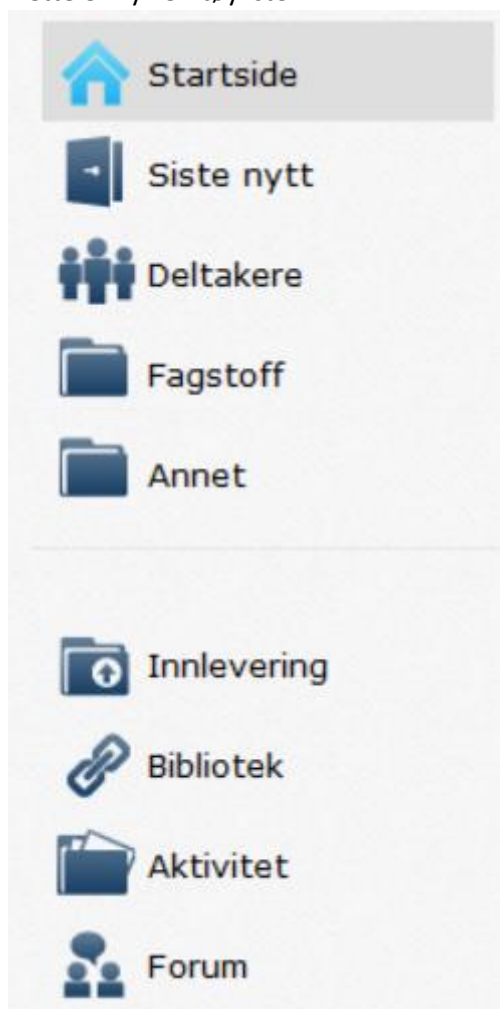
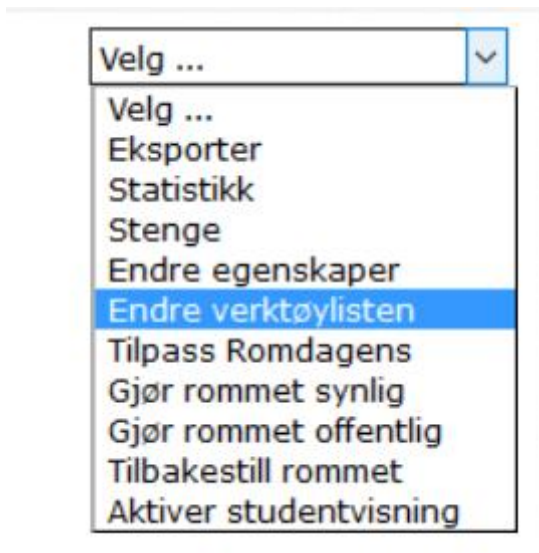


## Slik tilpasser du Fronter

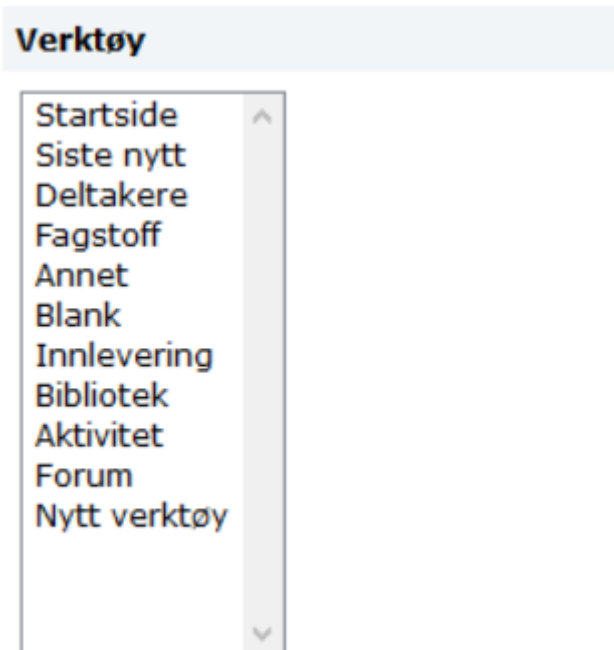
Dette er ny verktøyliste:



For å endre gammel verktøyliste til ny verktøyliste går du inn på det nest-øverste ikonet, som heter «Siste nytt» på figuren. I gammel verktøyliste kan det hende at ikonet heter «Rom» eller «Meldinger».



I nedtrekksmenyen på høyre side velger du «Endre verktøylisten».



Dette tar deg frem til det stedet du kan gjøre endringer i verktøylisten. Ved å markere et verktøy i listen kan du døpe det om til et nytt navn og du kan bruke piltastene som kommer opp til å endre rekkefølgen.

Dette er forklart i denne videoen:

<http://www.it.hiof.no/~pkm/studiestart/tool2/tool2.html>

Du kan også se kapittelet: «Tilpasse Romdagens» som starter på 02:50 her:

<http://www.it.hiof.no/~pkm/studiestart/miniFronter/miniFronter.html>

Dette viser blant annet hvordan du erstatter meldinger med nyheter.